

X = 6583650
Y = 557500

X = 6583550
Y = 557400




65101:001:0245
Pesa

65101:002:0548
Vindi tee 3

65101:002:0546
Vindi tee

65101:002:0020
Raja

TINGMÄRGID:

-  Vindimetsa katastriüksuse ja lähiala detailplaneeringuga määratud hoonestusala
-  projekteerimistingimustega määratud hoonestusala
-  olemasolev üksikelamu

